

Informe de resultados

Enquisa de

avaliación da satisfacción das titulacións oficiais

(grao e mestrado universitario)

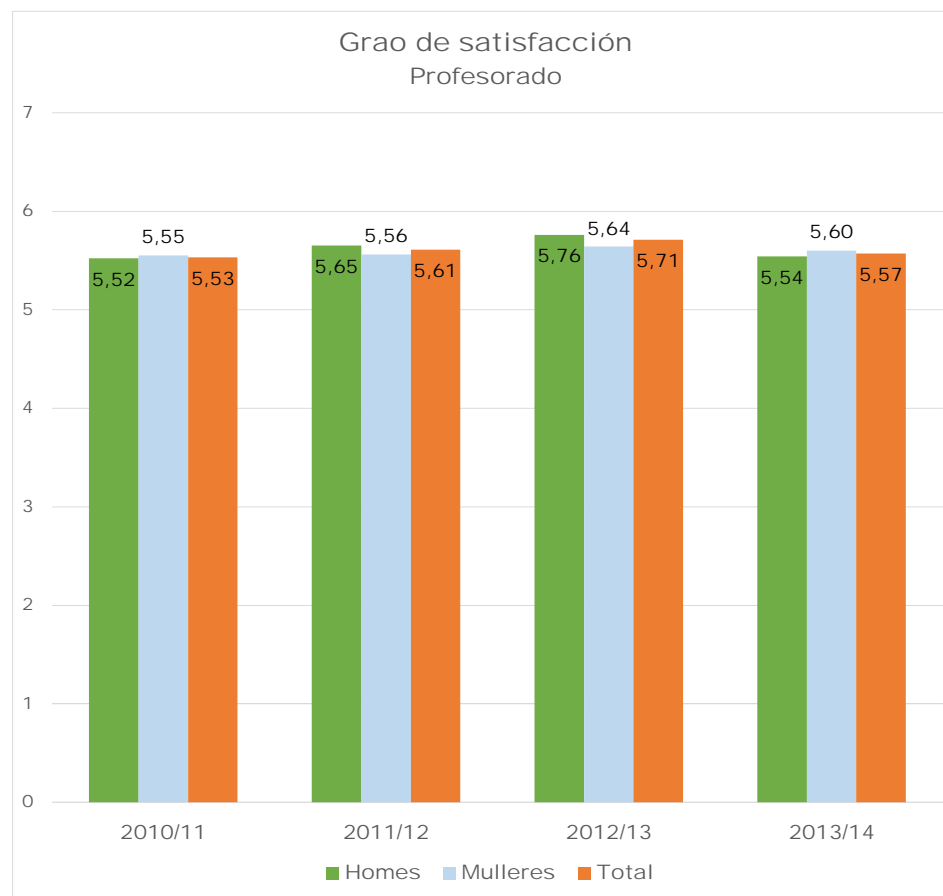
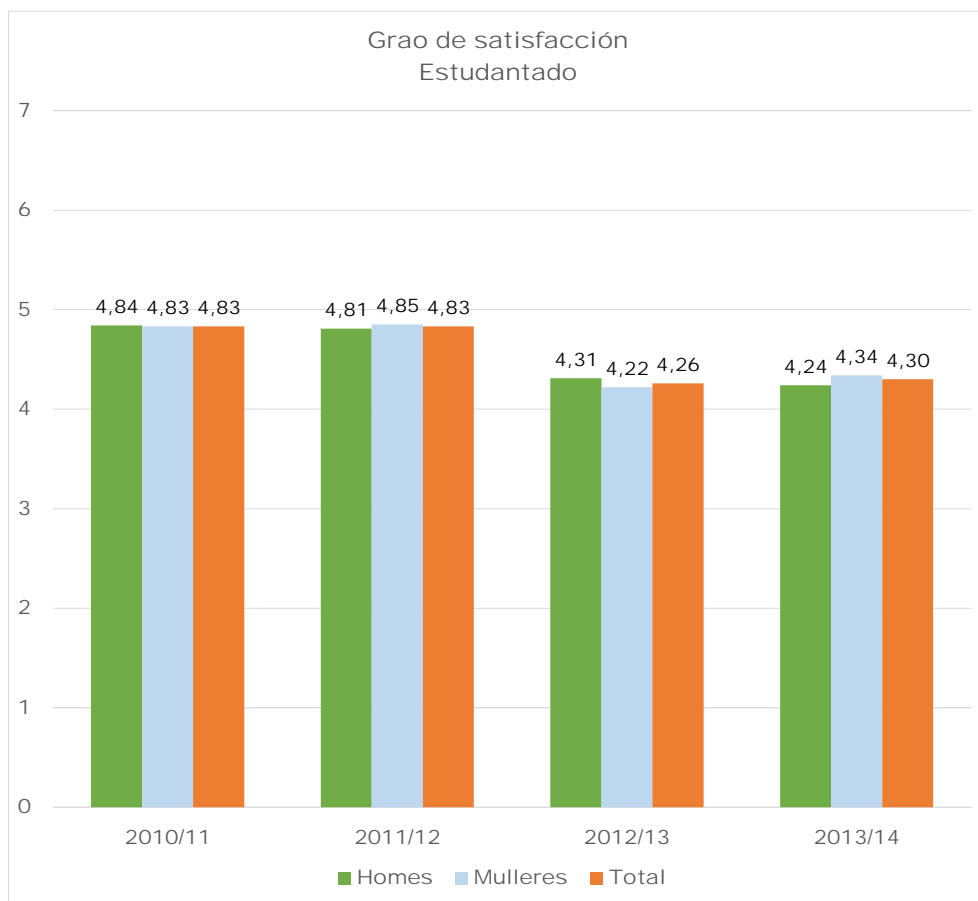
2013-14

- Resultados de satisfacción 2013 - 2014
(estudantado e profesorado)
- Evolución histórica

Avaliación da satisfacción das titulacións oficiais

Grao de satisfacción - Resultados xerais da Universidade de Vigo

Grupo de interés avaliado	Grao de satisfacción											
	2010/11			2011/12			2012/13			2013/14		
	Grao de satisfacción			Grao de satisfacción			Grao de satisfacción			Grao de satisfacción		
	Home	Muller	Total	Home	Muller	Total	Home	Muller	Total	Home	Muller	Total
Estudantado	4,84	4,83	4,83	4,81	4,85	4,83	4,31	4,22	4,26	4,24	4,34	4,30
Profesorado	5,52	5,55	5,53	5,65	5,56	5,61	5,76	5,64	5,71	5,54	5,60	5,57



Avaliación da satisfacción das titulacións oficiais

Grao de satisfacción - Resultados xerais da Universidade de Vigo

Feitos relevantes:

En xeral, os resultados de satisfacción son maiores entre o profesorado que entre o estudiantado. Isto mantense ano tras ano.

Os resultados xerais non son moi diferentes historicamente. No profesorado dáse unha gran estabilidade (en torno ao 5,5 - 5,7 sobre o máximo de 7).

No estudiantado, os resultados dos 2 últimos anos son inferiores aos primeiros, mais cunha diminución estable. Esta diminución non está lonxe da media da valoración (4/7).

Non se poden tirar conclusións significativas entre as diferenzas entre homes e mulleres, non dous colectivos, pois os resultados son moi semellantes.

Escala de valoración:

1- *Totalmente en desacordo*

2- *Bastante en desacordo*

3- *En desacordo*

4- *Pouco de acordo*

5- *De acordo*

6- *Bastante de acordo*

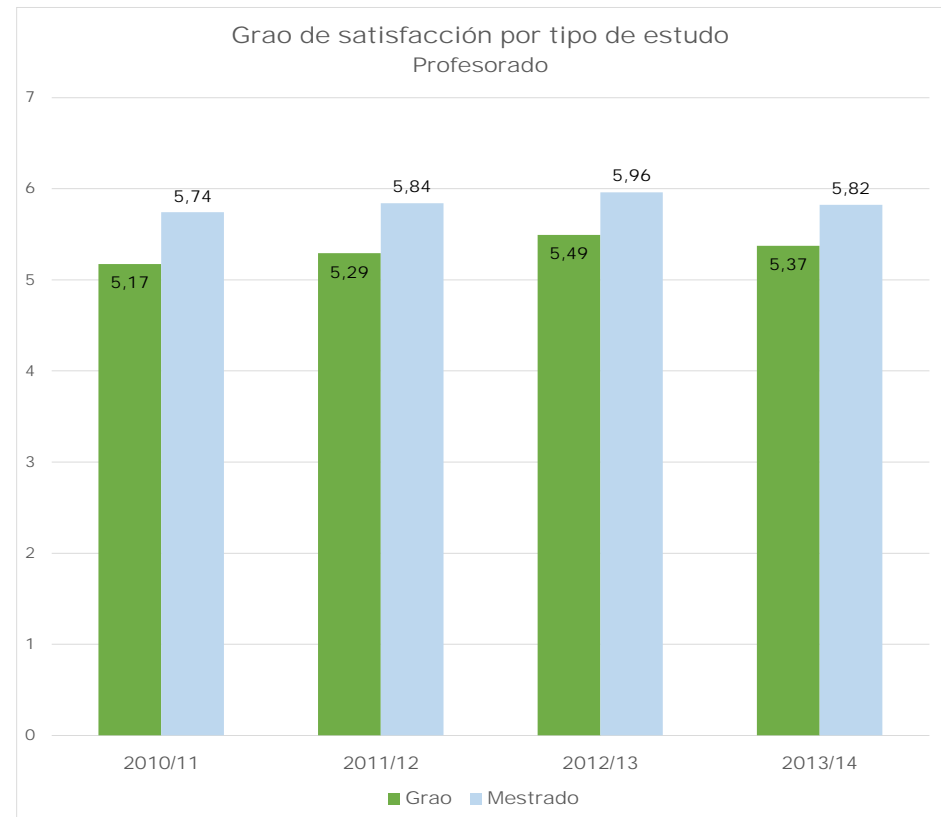
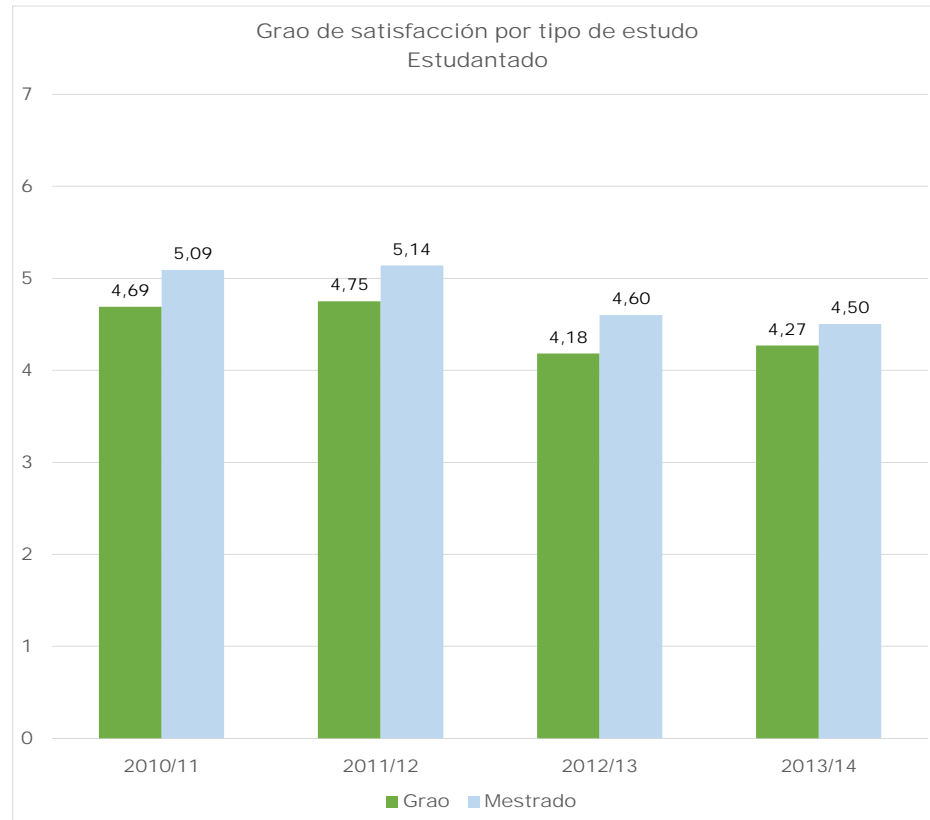
7- *Totalmente de acordo*

NS/NC *Non sabe / non contesta*

Avaliación da satisfacción das titulacións oficiais

Grao de satisfacción - Resultados por tipo de estudo

Grupo de interés avaliado	2010/11		2011/12		2012/13		2013/14	
	Grao de satisfacción		Grao de satisfacción		Grao de satisfacción		Grao de satisfacción	
	Grao	Mestrado	Grao	Mestrado	Grao	Mestrado	Grao	Mestrado
	Estudantado	4,69	5,09	4,75	5,14	4,18	4,60	4,27
Profesorado	5,17	5,74	5,29	5,84	5,49	5,96	5,37	5,82



Avaliación da satisfacción das titulacións oficiais

Grao de satisfacción - Resultados por tipo de estudo

Feitos relevantes:

En xeral, os resultados de satisfacción son sensiblemente mellores nos mestrados que nos graos. Isto ocorre entre o estudiantado e entre o profesorado, ano tras ano. Unha das causas que podería explicar isto é a posible diferenza das necesidades e expectativas, tanto do estudiantado como do profesorado, entre ambos tipos de estudos.

Semella que as diferenzas de valoracións se atenúan entre o estudiantado. Pola contra, mantéñense estables entre o profesorado.

No estudiantado, os resultados dos 2 últimos anos son inferiores aos primeiros, mais cunha diminución que semella estabilizarse. Pola contra, semella que as valoracións incrementábase pouco a pouco entre o profesorado.

Escala de valoración:

1- *Totalmente en desacordo*

2- *Bastante en desacordo*

3- *En desacordo*

4- *Pouco de acordo*

5- *De acordo*

6- *Bastante de acordo*

7- *Totalmente de acordo*

NS/NC *Non sabe / non contesta*

Top 5 centros - Satisfacción do estudantado

Centro	Grao de satisfacción
Escola de Negocios Caixanova	5,10
Facultade de Historia	4,98
Facultade de Fisioterapia	4,85
Facultade de CC. Sociais e da Comunicación	4,84
Facultade de Dereito	4,82

Top 5 centros - Satisfacción do profesorado

Centro	Grao de satisfacción
Escola de Negocios Caixanova	6,41
E. U. de Estudos Empresariais	5,98
Facultade de Ciencias Xurídicas e do Traballo	5,96
Facultade de Fisioterapia	5,94
E. U. de Enfermaría (Povisa)	5,94

Top 10 titulacións - Satisfacción do estudantado

Titulación	Grao de satisfacción
Máster Universitario en Información Técnica do Medicamento	6,69
Máster Universitario en Dirección Pública e Liderado Institucional	6,28
Máster Universitario en Historia, Territorio e Recursos Patrimoniais	5,84
Máster Universitario en Fotónica e Tecnoloxías do Láser	5,74
Máster Universitario en Innovación Industrial e Optimización de Procesos	5,71
Máster Universitario en Dirección e Administración de Empresas	5,55
Máster Universitario en Xestión Empresarial do Deporte	5,50
Grao en Dirección e Xestión Pública	5,33
Máster Universitario en Dirección Pública e Liderado Institucional	5,26
Máster Universitario en Xestión do Desenvolvemento Sostible	5,24

Top 10 titulacións - Satisfacción do profesorado

Titulación	Grao de satisfacción
Máster Universitario en Dirección e Administración de Empresas	6,58
Máster Universitario en Química Teórica e Modelización Computacional	6,57
Máster Universitario en Fotónica e Tecnoloxías do Láser	6,57
Máster Universitario en Estudos Ingleses Avanzados: Interpretación Textual e Cultural das Sociedades Anglófonas Contemporáneas	6,50
Máster Universitario en Dirección Pública e Liderado Institucional	6,48
Máster Universitario en Dirección Pública e Liderado Institucional	6,47
Máster Universitario en Dereito de Empresa	6,47
Máster Universitario en Lingua e Comunicación nos Negocios	6,46
Máster Universitario en Administración Integrada de Empresas e Responsabilidade Social Corporativa	6,42
Máster Universitario en Tradución e Paratradución	6,40

Feitos relevantes:

Existe unha dispersión apreciable entre os resultados de satisfacción por centro.

Canto o estudantado, estes resultados vai dende o valor 3,01 (por debaixo do valor medio 4/7) ata o 5,10. No profesorado, todos os valores superan o valor medio, de xeito que van desde o 5,16 ata 6,41.

Nas titulacións, esta dispersión é algo maior, de xeito que vai dende o valor 3,04 (por debaixo do valor medio) ata 6,69, no estudantado, e desde 3,76 (tamén por debaixo da media) ata 6,58 no profesorado.

Nas titulacións con maior satisfacción destacan os mestrados (9/10 no estudantado e 10/10 no profesorado) sobre os graos. En todo caso, cómpre analizar o sesgo da poboación de persoas enquisadas, como se comentou no índice de participación.

Grao de satisfacción - Estudantado

Avaliación da satisfacción das titulacións oficiais 2013/14

Centro	Titulación	Ind. 74 Satisfacción coa planificación e desenvolvemento do ensino			Ind. 73 Satisfacción cos programas de mobilidade			Ind. 71 Satisfacción co proceso de selección, admisión e matriculación			Ind. 72 Satisfacción cos distintos colectivos implicados nas accións de orientación			Ind. 75 Satisfacción cos recursos de apoio ao ensino			Grao de satisfacción (xeral)		
		Por sexo		Total	Por sexo		Total	Por sexo		Total	Por sexo		Total	Por sexo		Total	Por sexo		Total
		Home	Muller		Home	Muller		Home	Muller		Home	Muller		Home	Muller		Home	Muller	
CAMPUS DE OURENSE																			
E. S. de Enxeñaría Informática	Grao en Enxeñaría Informática	4,53	4,46	4,51	4,51	4,77	4,59	5,07	5,20	5,10	4,38	4,56	4,42	5,30	5,20	5,28	4,77	4,74	4,76
	Máster Universitario en Enxeñaría Informática	5,00	4,63	4,94	5,56	4,00	5,40	5,57	5,67	5,58	4,92	3,50	4,73	4,98	5,75	5,11	5,08	4,98	5,07
	PCEO Grao en Administración e Dirección de Empresas/Grao en Enxeñaría Informática	4,33		4,33				6,00		6,00	5,00		5,00	4,25		4,25	4,56		4,56
	Total	4,58	4,47	4,56	4,67	4,74	4,69	5,15	5,25	5,17	4,46	4,48	4,46	5,26	5,25	5,26	4,81	4,76	4,80
E. U. de Enfermería (Ourense)	Grao en Enfermería	5,22	1,67	3,44	3,00	1,00	2,00	5,50	1,00	3,25	4,00	1,00	2,50	3,50	1,25	2,38	4,65	1,41	3,03
	Total	5,22	1,67	3,44	3,00	1,00	2,00	5,50	1,00	3,25	4,00	1,00	2,50	3,50	1,25	2,38	4,65	1,41	3,03
Facultade de Ciencias	Grao en Ciencia e Tecnoloxía dos Alimentos	3,22	4,25	4,04	5,00	2,00	3,00	6,00	4,71	5,00	1,00	2,33	2,00	4,00	4,56	4,45	3,71	4,22	4,11
	Grao en Ciencias Ambientais	4,47	4,07	4,17	5,50	4,09	4,31	5,00	5,11	5,06	3,60	3,71	3,68	4,85	4,65	4,70	4,61	4,27	4,36
	Grao en Enxeñaría Agraria	4,67	5,48	5,02	4,00	5,50	4,75	4,75	5,50	5,00	2,67	6,00	4,33	5,29	5,58	5,42	4,70	5,54	5,06
	Máster Universitario en Ciencia e Tecnoloxía Agroalimentaria		4,14	4,14								2,00	2,00		3,00	3,00		3,58	3,58
	Máster Universitario en Ciencias do Clima: Meteoroloxía, Oceanografía Física e Cambio Climático																		
	Máster Universitario en Ecosistemas Terrestres, Uso Sostible e Implicacións Ambientais																		
	Máster Universitario en Fotónica e Tecnoloxías do Láser	5,89	5,56	5,81	4,50	7,00	5,33	5,67	7,00	6,00	5,50	5,00	5,33	5,75	5,25	5,63	5,76	5,71	5,74
	Máster Universitario en Nutrición	4,22	1,71	2,47	1,00	3,00	2,00	7,00	4,75	5,50	5,00	1,00	2,33	6,33	3,08	3,73	4,81	2,43	3,11
Total	4,70	4,10	4,30	4,25	4,12	4,16	5,26	5,14	5,19	3,58	3,58	3,58	5,15	4,54	4,74	4,81	4,27	4,46	
Facultade de Ciencias Empresariais e Turismo	Grao en Administración e Dirección de Empresas	3,78	4,37	4,11	3,57	4,65	4,05	5,03	4,84	4,93	3,77	3,68	3,72	4,65	5,12	4,91	4,12	4,58	4,38
	Grao en Consultoría e Xestión da Información	4,56	5,19	5,03	4,00	5,00	4,67	7,00	5,50	6,00	5,00	3,50	4,00	5,00	5,58	5,44	4,94	5,23	5,16
	Grao en Turismo	3,97	3,98	3,98	3,64	4,40	4,23	4,53	4,76	4,70	3,67	3,25	3,36	4,56	4,82	4,76	4,14	4,25	4,23
	Máster Universitario en Creación, Dirección e Innovación na Empresa	3,07	3,18	3,14	3,50	2,33	2,80	4,70	4,75	4,73	4,00	3,25	3,50	4,91	5,19	5,08	3,75	3,87	3,82
	Máster Universitario en Dirección e Planificación do Turismo																		
	Máster Universitario en Dirección e Planificación do Turismo Interior e de Saúde	4,00	4,89	4,71	7,00	5,00	5,33	4,00	5,75	5,56		4,88	4,88	5,57	5,85	5,79	4,50	5,20	5,07
	Máster Universitario en Xestión Empresarial do Deporte	5,35	5,44	5,38	5,00	6,00	5,25	5,46	6,50	5,71	4,80	7,00	5,17	5,86	5,50	5,78	5,46	5,66	5,50
Total	3,95	4,17	4,09	3,79	4,45	4,21	4,93	4,90	4,91	3,87	3,55	3,66	4,80	5,03	4,95	4,25	4,44	4,37	
Facultade de Ciencias da Educación	Grao en Educación Infantil	4,25	4,21	4,22	4,80	4,19	4,25	5,25	4,70	4,74	5,00	3,84	3,93	3,90	4,18	4,16	4,32	4,23	4,24
	Grao en Educación Primaria	3,98	3,91	3,93	4,31	4,00	4,09	4,81	4,51	4,61	4,05	3,82	3,89	4,00	3,99	3,99	4,09	3,99	4,02
	Grao en Educación Social	3,91	4,75	4,70	3,25	4,18	4,09	3,75	4,56	4,50	3,00	3,91	3,85	3,81	4,40	4,37	3,77	4,57	4,52
	Grao en Traballo Social	4,07	4,14	4,13	4,38	4,62	4,57	4,76	4,82	4,81	4,00	3,82	3,85	4,67	3,74	3,92	4,30	4,11	4,15
	Máster Universitario en Dificultades de Aprendizaxe e Procesos Cognitivos	5,42	4,43	4,86	6,33	3,25	4,57	5,80	5,43	5,58	4,80	3,40	4,10	5,63	4,86	5,17	5,51	4,58	4,97
	Máster Universitario en Intervención Multidisciplinar na Diversidade en Contextos Educativos		4,08	4,08		4,50	4,50		5,79	5,79		3,00	3,00		4,65	4,65		4,39	4,39
	Máster Universitario en Investigación Psicosocioeducativa con Adolescentes en Contextos Escolares	4,38	4,60	4,57		4,50	4,50	7,00	6,20	6,33		4,20	4,20	4,50	6,30	6,00	4,79	5,18	5,13
	Máster Universitario en Profesorado en Educación Secundaria Obrigatoria, Bacharelato, Formación Profesional e Ensino de Idiomas	2,44	2,82	2,65	4,50	6,00	5,00	4,10	5,56	4,79	2,50	2,00	2,20	3,28	4,32	3,85	2,92	3,45	3,21
Total	4,04	4,23	4,20	4,45	4,22	4,26	4,84	4,77	4,78	4,02	3,77	3,81	4,20	4,18	4,19	4,18	4,25	4,24	
Facultade de Dereito	Grao en Dereito	4,69	4,69	4,69	4,80	4,81	4,81	5,11	5,12	5,12	3,64	4,21	4,07	5,75	5,54	5,60	4,95	4,93	4,93
	Máster Universitario en Avogacía	4,22	2,94	3,09		1,00	1,00	7,00	5,50	5,80		1,40	1,40	7,00	5,41	5,58	5,33	3,66	3,84
	Máster Universitario en Información Técnica do Medicamento		6,56	6,56					7,00	7,00				7,00	7,00		6,69	6,69	
	Total	4,66	4,45	4,50	4,80	4,41	4,51	5,24	5,20	5,21	3,64	3,84	3,80	5,82	5,53	5,61	4,97	4,77	4,82
Facultade de Historia	Grao en Xeografía e Historia	4,81	5,08	4,92	5,44	5,00	5,29	5,40	4,35	5,02	4,65	4,09	4,43	5,16	4,61	4,94	4,98	4,84	4,93
	Máster Universitario en Historia, Territorio e Recursos Patrimoniais	6,11		6,11				6,50		6,50	3,50		3,50	5,50		5,50	5,84		5,84
	Total	4,94	5,08	4,99	5,44	5,00	5,29	5,51	4,35	5,12	4,53	4,09	4,37	5,19	4,61	4,98	5,06	4,84	4,98

Grao de satisfacción - Estudantado

Avaliación da satisfacción das titulacións oficiais 2013/14

Centro	Titulación	Ind. 74 Satisfacción coa planificación e desenvolvemento do ensino			Ind. 73 Satisfacción cos programas de mobilidade			Ind. 71 Satisfacción co proceso de selección, admisión e matriculación			Ind. 72 Satisfacción cos distintos colectivos implicados nas accións de orientación			Ind. 75 Satisfacción cos recursos de apoio ao ensino			Grao de satisfacción (xeral)			
		Por sexo		Total	Por sexo		Total	Por sexo		Total	Por sexo		Total	Por sexo		Total	Por sexo		Total	
		Home	Muller		Home	Muller		Home	Muller		Home	Muller		Home	Muller		Home	Muller		
CAMPUS DE PONTEVEDRA																				
Centro Universitario da Defensa na Escola Naval Militar de Marín (Pontevedra)	Grao en Enxeñaría Mecánica	2,85	3,28	2,86	2,63	3,33	2,64	3,61	3,88	3,62	2,80	3,50	2,82	3,17	4,38	3,20	3,00	3,63	3,01	
	Total	2,85	3,28	2,86	2,63	3,33	2,64	3,61	3,88	3,62	2,80	3,50	2,82	3,17	4,38	3,20	3,00	3,63	3,01	
E. U. de Enfermería (Pontevedra)	Grao en Enfermería	3,32	3,61	3,54	2,00	2,63	2,50	4,65	4,94	4,86	1,89	3,00	2,71	2,47	2,83	2,75	3,17	3,48	3,40	
	Total	3,32	3,61	3,54	2,00	2,63	2,50	4,65	4,94	4,86	1,89	3,00	2,71	2,47	2,83	2,75	3,17	3,48	3,40	
Escola de Enxeñaría Forestal	Grao en Enxeñaría Forestal	4,32	3,58	4,14	3,83	3,38	3,69	4,12	4,78	4,32	3,42	3,44	3,43	4,30	4,14	4,26	4,23	3,84	4,13	
	Total	4,32	3,58	4,14	3,83	3,38	3,69	4,12	4,78	4,32	3,42	3,44	3,43	4,30	4,14	4,26	4,23	3,84	4,13	
Facultade de Belas Artes	Grao en Belas Artes	3,53	3,52	3,53	2,73	3,43	3,18	4,40	4,73	4,63	2,93	3,14	3,07	4,07	4,04	4,05	3,68	3,75	3,73	
	Máster Universitario en Arte Contemporánea	2,44	2,38	2,39	5,50	3,80	4,29	5,50	4,88	5,04	2,33	2,38	2,36	3,92	3,69	3,75	3,28	3,01	3,08	
	Máster Universitario en Libro Ilustrado e Animación Audiovisual	4,40	5,41	5,02	4,25	6,00	4,83	4,50	5,83	5,23	4,20	4,71	4,50	4,55	5,32	5,02	4,43	5,40	5,00	
	Formación continua																			
	Total	3,56	3,56	3,56	3,09	3,56	3,38	4,51	4,84	4,74	3,05	3,21	3,15	4,12	4,12	4,12	3,74	3,81	3,79	
Facultade de CC. Sociais e da Comunicación	Grao en Comunicación Audiovisual	3,89	2,50	3,33		4,00	4,00	4,50	4,75	4,63	3,00	1,50	2,25	3,83	2,14	3,21	3,89	2,69	3,39	
	Grao en Dirección e Xestión Pública	5,17	5,35	5,28	5,47	5,44	5,45	5,33	5,78	5,59	4,95	4,66	4,78	5,46	5,37	5,41	5,26	5,37	5,33	
	Grao en Publicidade e Relacións Públicas	4,36	3,92	4,04	4,80	4,60	4,65	5,50	4,98	5,15	2,89	3,13	3,06	3,59	3,34	3,41	4,25	3,86	3,96	
	Máster Universitario en Dirección Pública e Liderado Institucional	6,83	5,56	6,24				6,50	6,50	6,50	5,00	5,00	5,00	7,00	5,67	6,56	6,76	5,71	6,28	
	Máster Universitario en Dirección Pública e Liderado Institucional	5,14	5,43	5,22	3,00	6,50	5,33	5,19	6,75	5,71	3,60	6,67	4,75	5,00	5,38	5,18	5,04	5,69	5,26	
	Máster Universitario en Dirección de Arte en Publicidade																			
	Máster Universitario en Investigación en Comunicación																			
Total	4,99	4,73	4,84	5,19	5,18	5,18	5,35	5,56	5,47	4,21	4,08	4,13	4,94	4,49	4,66	4,99	4,75	4,84		
Facultade de Ciencias da Educación e do Deporte	Grao en Ciencias da Actividade Física e do Deporte	3,75	3,83	3,76	3,39	3,11	3,31	4,66	5,09	4,76	3,26	3,75	3,35	3,96	4,07	3,98	3,86	4,00	3,89	
	Grao en Educación Infantil	4,28	4,00	4,02		3,78	3,78	5,75	4,89	4,94	5,00	3,63	3,67	4,13	3,73	3,75	4,45	3,99	4,01	
	Grao en Educación Primaria	3,55	3,95	3,87	4,11	3,91	3,97	4,64	4,86	4,81	3,00	3,64	3,48	4,15	3,97	4,01	3,81	4,04	3,99	
	Máster Universitario en Dirección Integrada de Proxectos																			
	Máster Universitario en Investigación en Actividade Física, Deporte e Saúde	3,06	3,18	3,14	2,00	2,00	2,00	3,75	4,75	4,42	1,50	3,00	2,25	4,75	4,07	4,30	3,45	3,59	3,54	
	Máster Universitario en Necesidades Específicas de Apoio Educativo	3,56	3,80	3,76	2,50	5,00	4,71	5,33	5,43	5,41	2,33	4,47	4,18	4,44	4,65	4,62	3,86	4,28	4,22	
	Máster Universitario en Profesorado en Educación Secundaria Obrigatoria, Bacharelato, Formación Profesional e Ensino de Idiomas	4,56	4,22	4,47	6,50		6,50	5,50	7,00	6,00	5,67	6,00	5,75	4,75	4,00	4,56	4,83	4,63	4,78	
Total	3,73	3,91	3,85	3,65	3,98	3,86	4,73	5,01	4,91	3,25	3,82	3,61	4,10	4,01	4,04	3,91	4,05	4,00		
Facultade de Fisioterapia	Grao en Fisioterapia	4,77	4,73	4,75	6,00	3,86	4,33	5,38	4,92	5,10	4,88	4,58	4,70	5,29	4,91	5,06	4,99	4,76	4,85	
	Total	4,77	4,73	4,75	6,00	3,86	4,33	5,38	4,92	5,10	4,88	4,58	4,70	5,29	4,91	5,06	4,99	4,76	4,85	

Grao de satisfacción - Estudantado

Avaliación da satisfacción das titulacións oficiais 2013/14

Centro	Titulación	Ind. 74 Satisfacción coa planificación e desenvolvemento do ensino			Ind. 73 Satisfacción cos programas de mobilidade			Ind. 71 Satisfacción co proceso de selección, admisión e matriculación			Ind. 72 Satisfacción cos distintos colectivos implicados nas accións de orientación			Ind. 75 Satisfacción cos recursos de apoio ao ensino			Grao de satisfacción (xeral)			
		Por sexo		Total	Por sexo		Total	Por sexo		Total	Por sexo		Total	Por sexo		Total	Por sexo		Total	
		Home	Muller		Home	Muller		Home	Muller		Home	Muller		Home	Muller		Home	Muller		
CAMPUS DE VIGO																				
E. T. S. de Enxeñaría de Minas	Grao en Enxeñaría da Enerxía	4,10	3,96	4,05	3,27	3,23	3,26	4,61	5,33	4,90	3,47	3,52	3,49	4,38	4,17	4,31	4,16	4,13	4,15	
	Grao en Enxeñaría dos Recursos Mineiros e Enerxéticos	4,43	5,14	4,64	3,44	3,86	3,56	4,54	5,95	4,97	3,71	5,14	4,07	4,67	5,02	4,78	4,42	5,15	4,64	
	Máster Universitario en Tecnoloxía Medioambiental	4,72	5,50	4,86	4,50	6,00	5,00	5,67	5,00	5,50	4,25		4,25	5,92	5,75	5,88	5,02	5,53	5,12	
	Máster Universitario en Tecnoloxías para a Protección do Patrimonio Cultural Inmóbil																			
	Formación continua							2,00	0,00	0,00										
	Total	4,24	4,32	4,27	3,38	3,57	3,44	4,63	5,49	4,95	3,61	3,90	3,70	4,54	4,45	4,51	4,29	4,45	4,34	
E. U. de Enfermería (Meixoeiro)	Grao en Enfermería	4,17	4,28	4,27	2,00	3,73	3,46	3,67	5,25	5,10	6,00	4,25	4,38	2,00	3,44	3,27	3,50	4,16	4,08	
	Total	4,17	4,28	4,27	2,00	3,73	3,46	3,67	5,25	5,10	6,00	4,25	4,38	2,00	3,44	3,27	3,50	4,16	4,08	
E. U. de Enfermería (Povisa)	Grao en Enfermería	5,15	4,61	4,68	5,17	3,93	4,08	5,63	5,18	5,23	5,33	4,30	4,46	4,23	3,67	3,75	4,97	4,40	4,48	
	Total	5,15	4,61	4,68	5,17	3,93	4,08	5,63	5,18	5,23	5,33	4,30	4,46	4,23	3,67	3,75	4,97	4,40	4,48	
E. U. de Estudos Empresariais	Grao en Comercio	3,79	4,48	4,31	4,71	4,35	4,44	4,73	5,18	5,08	3,17	3,54	3,47	4,18	4,81	4,66	3,99	4,58	4,44	
	Máster Universitario en Comercio Internacional																			
	Máster Universitario en Dirección de PEMES	3,65	5,12	4,52		6,00	6,00	4,67	5,00	4,86	5,00	6,00	5,67	4,50	6,58	5,75	4,03	5,57	4,96	
	Formación continua																			
	Total	3,76	4,53	4,34	4,71	4,43	4,50	4,72	5,16	5,05	3,43	3,71	3,66	4,23	4,96	4,78	4,00	4,66	4,49	
E. U. de Profesorado de E.X.B.	Grao en Educación Infantil	4,94	4,50	4,55	5,20	3,74	3,91	5,45	4,48	4,59	5,50	4,00	4,11	4,96	4,14	4,22	5,04	4,35	4,42	
	Grao en Educación Primaria	3,55	4,31	4,17	2,71	3,14	3,06	4,40	4,74	4,69	3,00	3,94	3,79	3,31	3,92	3,81	3,48	4,18	4,06	
	Total	4,15	4,43	4,39	3,75	3,49	3,53	4,95	4,58	4,63	4,00	3,98	3,98	4,02	4,05	4,05	4,17	4,28	4,27	
Escola de Enxeñaría Industrial	Grao en Enxeñaría Eléctrica	2,52		2,52	1,00		1,00	6,33		6,33	4,00		4,00	3,92		3,92	3,33		3,33	
	Grao en Enxeñaría Mecánica	3,40	3,78	3,43	2,40		2,40	4,96	6,00	5,04	2,44	5,00	2,70	4,41	5,25	4,48	3,77	4,50	3,82	
	Grao en Enxeñaría en Electrónica Industrial e Automática	2,80		2,80	1,00		1,00	3,63		3,63	2,50		2,50	3,55		3,55	3,04		3,04	
	Grao en Enxeñaría en Organización Industrial	5,11		5,11	1,00		1,00	5,00		5,00	6,00		6,00	4,00		4,00	4,65		4,65	
	Grao en Enxeñaría en Química Industrial	2,22	3,00	2,61				5,50		5,50	1,00		1,00	6,00	4,33	5,29	3,50	3,33	3,43	
	Grao en Enxeñaría en Tecnoloxías Industriais	3,96	4,89	4,19	1,00		1,00	6,00	5,00	5,67	3,00	1,00	2,33	4,50	3,00	4,13	4,17	4,19	4,18	
	Máster Universitario en Contaminación Industrial: Avaliación, Prevención e Control	3,61	4,61	4,11	3,00	7,00	5,00	4,50	7,00	5,33	3,50	4,50	4,00	3,88	5,25	4,56	3,76	5,00	4,36	
	Máster Universitario en Dirección e Xestión da Loxística e a Cadea de Subministración																			
	Máster Universitario en Enerxía e Sustentabilidade	3,02	3,86	3,32	2,33	3,67	3,00	4,71	6,75	5,45	2,57	2,25	2,45	4,71	5,81	5,11	3,60	4,58	3,96	
	Máster Universitario en Enxeñaría Química		4,81	4,81		5,00	5,00		4,50	4,50		3,00	3,00		4,09	4,09		4,50	4,50	
	Máster Universitario en Enxeñaría da Automoción																			
	Máster Universitario en Enxeñaría da Edificación e Construcións Industriais	4,22	4,33	4,24	5,00		5,00	5,50	6,00	5,63	4,00	4,00	4,00	5,44	5,50	5,45	4,65	4,81	4,68	
	Máster Universitario en Investigación en Tecnoloxías e Procesos Avanzados na Industria																			
	Máster Universitario en Mecatrónica																			
	Máster Universitario en Prevención de Riscos Laborais	7,00	1,11	4,06	7,00		7,00	7,00	4,00	5,50	7,00	4,00	5,50	7,00	4,00	5,50	7,00	2,38	4,76	
	Máster Universitario en Procesos de Deseño e Fabricación Mecánica																			
	Máster Universitario en Tecnoloxías Avanzadas de Procesos de Deseño e Fabricación Mecánica																			
	Máster Universitario en Tecnoloxías e Procesos na Industria do Automóbil																			
	Formación continua																			
	Total	3,43	4,01	3,58	2,44	4,67	3,05	5,03	5,71	5,20	3,06	3,15	3,09	4,50	4,89	4,60	3,83	4,38	3,98	

Grao de satisfacción - Estudantado
Avaliación da satisfacción das titulacións oficiais 2013/14

Centro	Titulación	Ind. 74 Satisfacción coa planificación e desenvolvemento do ensino			Ind. 73 Satisfacción cos programas de mobilidade			Ind. 71 Satisfacción co proceso de selección, admisión e matriculación			Ind. 72 Satisfacción cos distintos colectivos implicados nas accións de orientación			Ind. 75 Satisfacción cos recursos de apoio ao ensino			Grao de satisfacción (xeral)		
		Por sexo		Total	Por sexo		Total	Por sexo		Total	Por sexo		Total	Por sexo		Total	Por sexo		Total
		Home	Muller		Home	Muller		Home	Muller		Home	Muller		Home	Muller		Home	Muller	
Escola de Enxeñaría de Telecomunicación	Grao en Enxeñaría de Tecnoloxías de Telecomunicación	4,48	4,46	4,47	4,11	4,00	4,08	5,12	4,83	5,06	4,46	4,31	4,43	4,72	4,53	4,67	4,59	4,49	4,57
	Máster Universitario en Aplicacións de Procesado de Sinal en Comunicións																		
	Máster Universitario en Enxeñaría Matemática	4,44		4,44	4,00		4,00	6,00		6,00	7,00		7,00	3,75		3,75	4,59		4,59
	Máster Universitario en Enxeñaría Telemática	5,44	3,00	4,69	5,00		5,00	5,50	5,50	5,50	4,00	4,00	4,00	5,00	4,50	4,75	5,32	3,80	4,79
	Máster Universitario en Matemática Industrial	4,25		4,25							6,00		6,00	5,25		5,25	4,69		4,69
	Máster Universitario en Teoría do Sinal e Comunicións	4,31		4,31	6,00		6,00	6,00		6,00	6,00		6,00	4,25		4,25	4,68		4,68
	Formación continua																		
	Total	4,49	4,42	4,47	4,16	4,00	4,12	5,16	4,85	5,09	4,53	4,30	4,48	4,71	4,53	4,66	4,61	4,47	4,57
Escola de Negocios Caixanova	Grao en Administración e Dirección de Empresas	4,82	4,72	4,77	4,26	4,25	4,26	4,54	5,19	4,85	4,56	4,70	4,63	4,93	5,23	5,07	4,77	4,88	4,82
	Máster Universitario en Dirección e Administración de Empresas	5,41	5,43	5,42	5,50	4,69	4,95	5,75	5,74	5,74	5,56	5,37	5,43	5,85	5,90	5,88	5,57	5,54	5,55
	Formación continua	7,00	5,56	6,04				7,00	6,00	6,33	7,00	5,50	6,00	7,00	5,88	6,25	7,00	5,69	6,13
	Total	5,01	5,05	5,03	4,48	4,42	4,45	4,90	5,44	5,19	4,86	5,00	4,94	5,19	5,52	5,37	5,01	5,18	5,10
Facultade de Bioloxía	Grao en Bioloxía	4,67	4,64	4,65	5,17	4,54	4,73	4,83	4,86	4,85	4,66	4,86	4,80	5,17	5,25	5,22	4,82	4,82	4,82
	Máster Universitario en Acuicultura	4,29	4,80	4,66	3,50	5,00	4,50	4,75	5,80	5,50	5,00	5,00	5,00	4,50	5,70	5,36	4,38	5,15	4,94
	Máster Universitario en Bioloxía Mariña	2,61	3,06	2,83	2,50	1,00	2,00	1,00	6,25	4,00	1,50	2,00	1,75	3,38	5,63	4,50	2,58	3,94	3,26
	Máster Universitario en Biotecnoloxía Avanzada	3,20	2,88	3,00	4,00	2,80	3,14	4,67	5,56	5,24	2,00	2,86	2,55	4,85	4,57	4,68	3,75	3,59	3,65
	Máster Universitario en Neurociencia		2,78	2,78					5,00	5,00		3,00	3,00		5,25	5,25		3,62	3,62
	Máster Universitario en Profesorado en Educación Secundaria Obrigatoria, Bacharelato, Formación Profesional e Ensino de Idiomas	3,48	3,54	3,52	3,40	4,56	4,14	5,17	5,07	5,11	3,82	2,80	3,16	4,88	4,08	4,37	4,05	3,84	3,91
	Total	4,28	4,33	4,32	4,60	4,41	4,47	4,79	5,02	4,94	4,22	4,35	4,31	5,02	5,06	5,05	4,53	4,58	4,57
Facultade de CC. Económicas e Empresariais	Grao en Administración e Dirección de Empresas	4,45	3,95	4,11	4,71	4,91	4,83	5,10	4,99	5,03	3,59	3,53	3,55	5,31	4,97	5,08	4,70	4,32	4,45
	Grao en Economía	3,06	4,37	3,84	1,00		1,00	4,50	2,00	4,00	1,00	2,50	2,00	4,00	5,00	4,60	3,34	4,40	3,95
	Máster Universitario en Administración Integrada de Empresas e Responsabilidade Social Corporativa																		
	Máster Universitario en Administración Integrada de Empresas: Responsabilidade Social Corporativa, Calidade e Medio Ambiente																		
	Máster Universitario en Economía																		
	Máster Universitario en Economía, Mercados Financeiros e Empresa																		
	Máster Universitario en Finanzas																		
	Máster Universitario en Innovación Industrial e Optimización de Procesos	5,67		5,67							6,00		6,00	5,75		5,75	5,71		5,71
	Máster Universitario en Integración Económica Rexional e Políticas Comunitarias pola Universidade Católica Portuguesa e																		
	Máster Universitario en Políticas Comunitarias e Cooperación Territorial pola Universidade de Minho	5,72	4,48	4,92	7,00	6,00	6,50	5,50	6,00	5,83	4,00	4,00	4,00	5,75	5,60	5,65	5,64	4,97	5,20
	Máster Universitario en Técnicas Estatísticas																		
Máster Universitario en Xestión do Desenvolvemento Sostible	4,83	5,24	4,98	3,00		3,00	6,14	6,50	6,25	4,43	5,50	4,67	5,61	5,43	5,55	5,14	5,44	5,24	
Formación continua	3,67	4,38	4,12	5,00	3,00	4,00	6,50	6,50	6,50	5,00	3,50	4,00	6,50	3,88	4,75	4,82	4,42	4,56	
Total	4,53	4,10	4,26	4,50	4,88	4,70	5,36	5,21	5,27	3,86	3,60	3,70	5,37	5,00	5,14	4,79	4,44	4,57	
Facultade de Ciencias Xurídicas e do Traballo	Grao en Dereito	4,40	4,15	4,23	3,92	3,91	3,91	4,07	4,25	4,19	3,28	3,29	3,28	4,90	4,58	4,68	4,44	4,22	4,29
	Grao en Relacións Laborais e Recursos Humanos	4,21	4,06	4,10	3,72	3,00	3,20	4,20	4,30	4,27	3,47	3,00	3,12	4,74	4,28	4,40	4,29	4,05	4,11
	Máster Universitario en Avogacía	3,44	2,77	3,00	1,00	2,67	2,25	4,50	4,50	4,50	2,33	1,80	2,00	4,92	4,33	4,53	3,79	3,27	3,44
	Máster Universitario en Dereito de Empresa	3,39	3,67	3,54	4,00	4,50	4,33	5,13	6,50	5,89	2,67	5,00	3,83	5,94	5,60	5,75	4,22	4,58	4,42
	Máster Universitario en Menores en Situación de Desprotección e Conflito Social		3,82	3,82		5,33	5,33		4,15	4,15		2,00	2,00		4,93	4,93		4,12	4,12
	Máster Universitario en Ordenación Xurídica do Mercado																		
	Máster Universitario en Xestión e Dirección Laboral	3,04	4,93	4,20	1,00	7,00	4,00	5,50	5,00	5,17	3,00	5,25	4,50	5,00	6,10	5,69	3,72	5,29	4,70
	Formación continua	4,33		4,33				3,50		3,50	4,00		4,00	5,25		5,25	4,44		4,44
Total	4,15	4,04	4,07	3,64	3,48	3,52	4,29	4,39	4,36	3,26	3,14	3,17	4,91	4,52	4,63	4,30	4,14	4,18	

Grao de satisfacción - Estudantado
Avaliación da satisfacción das titulacións oficiais 2013/14

Centro	Titulación	Ind. 74 Satisfacción coa planificación e desenvolvemento do ensino			Ind. 73 Satisfacción cos programas de mobilidade			Ind. 71 Satisfacción co proceso de selección, admisión e matriculación			Ind. 72 Satisfacción cos distintos colectivos implicados nas accións de orientación			Ind. 75 Satisfacción cos recursos de apoio ao ensino			Grao de satisfacción (xeral)		
		Por sexo		Total	Por sexo		Total	Por sexo		Total	Por sexo		Total	Por sexo		Total	Por sexo		Total
		Home	Muller		Home	Muller		Home	Muller		Home	Muller		Home	Muller		Home	Muller	
Facultade de Ciencias do Mar	Grao en Ciencias do Mar	3,93	4,15	4,04	5,00	5,50	5,20	5,00	5,33	5,19	2,71	4,00	3,36	5,06	5,09	5,08	4,29	4,54	4,42
	Máster Universitario en Ciencia e Tecnoloxía en Termalismo e Balneoterapia																		
	Máster Universitario en Física Aplicada																		
	Máster Universitario en Oceanografía																		
	Total	3,93	4,15	4,04	5,00	5,50	5,20	5,00	5,33	5,19	2,71	4,00	3,36	5,06	5,09	5,08	4,29	4,54	4,42
Facultade de Filoloxía e Tradución	Grao en Estudos de Galego e Español	4,69	4,68	4,68	4,75	3,60	3,93	5,17	4,89	4,97	3,40	4,07	3,90	5,42	4,58	4,79	4,86	4,60	4,67
	Grao en Linguas Estranxeiras	3,68	4,35	4,28	4,00	4,65	4,59	3,38	5,14	4,96	2,50	4,00	3,86	3,54	4,56	4,45	3,58	4,47	4,38
	Grao en Tradución e Interpretación	3,34	3,65	3,60	5,10	4,76	4,81	4,25	5,06	4,93	2,25	3,28	3,14	3,87	4,16	4,12	3,59	3,96	3,90
	Máster Universitario en Artes Escénicas																		
	Máster Universitario en Estudos Ingleses Avanzados e as súas Aplicacións		4,88	4,88					6,50	6,50		6,00	6,00		4,75	4,75		5,13	5,13
	Máster Universitario en Estudos Ingleses Avanzados: Interpretación Textual e Cultural das Sociedades Anglófonas Contemporáneas		5,22	5,22		5,00	5,00		4,00	4,00		4,00	4,00		4,25	4,25		4,76	4,76
	Máster Universitario en Lingua e Comunicación nos Negocios	4,78	4,76	4,76				1,00	6,22	5,70	4,00	5,00	4,83	4,25	5,05	4,83	4,46	4,99	4,86
	Máster Universitario en Lingüística Aplicada		3,60	3,60		4,00	4,00		5,00	5,00		3,67	3,67		5,06	5,06		4,13	4,13
	Máster Universitario en Lingüística e as súas Aplicacións																		
	Máster Universitario en Teatro e Artes Escénicas	2,11	4,00	3,53	3,00		3,00	5,00	4,25	4,50	1,00	4,00	3,00	2,50	4,92	4,31	2,53	4,27	3,79
	Máster Universitario en Tradución Multimedia	4,35	4,23	4,25		4,67	4,67	4,50	5,79	5,56	5,50	4,44	4,64	6,00	5,08	5,21	4,74	4,63	4,65
	Máster Universitario en Tradución e Paratradución																		
	Máster Universitario en Tradución para a Comunicación Internacional																		
Formación continua		5,22	5,22		4,00	4,00		7,00	7,00		7,00	7,00		6,00	6,00		5,65	5,65	
Total	3,79	4,05	4,01	4,72	4,61	4,62	4,32	5,17	5,03	2,80	3,73	3,60	4,21	4,45	4,41	3,93	4,27	4,22	
Facultade de Química	Grao en Química	4,32	4,45	4,39	2,71	3,15	3,00	4,96	4,79	4,87	3,70	3,93	3,83	4,94	5,09	5,02	4,47	4,56	4,52
	Máster Universitario en Ciencia e Tecnoloxía de Conservación de Produtos da Pesca	3,18	4,65	4,41	2,00	3,50	3,29	6,25	5,93	6,00	1,50	3,00	2,67	3,38	4,66	4,43	3,47	4,65	4,44
	Máster Universitario en Química Avanzada		3,06	3,06		1,00	1,00		6,00	6,00		2,00	2,00		4,38	4,38		3,63	3,63
	Máster Universitario en Química Teórica e Modelización Computacional																		
	Total	4,20	4,43	4,34	2,63	3,15	3,00	5,14	5,23	5,20	3,33	3,48	3,43	4,77	4,91	4,86	4,36	4,53	4,47
Total Universidade de Vigo	4,10	4,22	4,17	3,83	4,13	4,01	4,74	4,97	4,88	3,74	3,81	3,78	4,53	4,49	4,51	4,24	4,34	4,30	

As celas en branco indican que non hai datos dispoñibles, debido á falta de respostas ás cuestións correspondentes do cuestionario ou á falta de participación.

Escala de valoración:

1- Totalmente en desacordo

2- Bastante en desacordo

3- En desacordo

4- Pouco de acordo

5- De acordo

6- Bastante de acordo

7- Totalmente de acordo

NS/NC Non sabe / non contesta

Poden atopar máis información en [Secretaría virtual](#), accedendo aos contidos do [SID \(Sistema de Información á Dirección\)](#)

Grao de satisfacción - Profesorado
Avaliación da satisfacción das titulacións oficiais 2013/14

Centro	Titulación	Ind. 78 Satisfacción coa planificación e desenvolvemento do ensino			Ind. 79 Satisfacción cos servizos de apoio ao estudante			Ind. 80 Satisfacción cos recursos de apoio ao ensino			Ind. 81 Satisfacción cos estudantes			Grao de satisfacción (xeral)		
		Por sexo		Total	Por sexo		Total	Por sexo		Total	Por sexo		Total	Por sexo		Total
		Home	Muller		Home	Muller		Home	Muller		Home	Muller		Home	Muller	
CAMPUS DE OURENSE																
E. S. de Enxeñaría Informática	Grao en Enxeñaría Informática	5,49	6,11	5,68	5,04	5,60	5,21	5,50	5,69	5,56	4,84	5,31	4,97	5,17	5,67	5,31
	Máster Universitario en Enxeñaría Informática	6,11	6,02	6,10	5,63	5,00	5,50	5,88	5,57	5,83	6,11	4,98	5,83	6,06	5,44	5,93
	Total	5,75	6,09	5,83	5,28	5,43	5,32	5,66	5,66	5,66	5,22	5,22	5,22	5,49	5,61	5,52
E. U. de Enfermaria (Ourense)	Grao en Enfermaria	5,95	5,11	5,31	5,00	4,25	4,50	4,75	4,81	4,79	6,20	6,01	6,05	5,91	5,60	5,66
	Total	5,95	5,11	5,31	5,00	4,25	4,50	4,75	4,81	4,79	6,20	6,01	6,05	5,91	5,60	5,66
Facultade de Ciencias	Grao en Ciencia e Tecnoloxía dos Alimentos	5,71	4,69	5,14	5,25	5,00	5,10	5,62	5,04	5,30	5,55	5,70	5,64	5,62	5,18	5,37
	Grao en Ciencias Ambientais	6,04	5,80	5,95	6,11	6,20	6,14	5,93	5,72	5,84	5,79	5,81	5,80	5,93	5,80	5,88
	Grao en Enxeñaría Agraria	5,74	6,13	5,87	6,25	5,50	6,00	5,62	5,63	5,62	6,05	6,22	6,11	5,87	6,09	5,94
	Máster Universitario en Ciencia e Tecnoloxía Agroalimentaria	6,10	5,46	5,77	5,89	5,20	5,53	6,25	5,52	5,87	6,16	5,88	6,00	6,14	5,63	5,87
	Máster Universitario en Ciencias do Clima: Meteoroloxía, Oceanografía Física e Cambio Climática	5,00	5,00	5,00	5,00	4,00	4,50	5,00	6,75	6,00	5,00	4,57	4,89	5,00	5,14	5,05
	Máster Universitario en Ecosistemas Terrestres, Uso Sostible e Implicacións Ambientais	6,47		6,47				5,71		5,71	5,36		5,36	5,95		5,95
	Máster Universitario en Fotónica e Tecnoloxías do Láser	6,53		6,53	6,43		6,43	6,58		6,58	6,61		6,61	6,57		6,57
	Máster Universitario en Nutrición	5,37	4,73	5,26	5,00	5,00	5,00	6,11	5,00	5,91	6,32	5,00	6,25	6,01	4,87	5,90
Total	5,95	5,29	5,68	5,81	5,26	5,58	5,97	5,43	5,74	6,04	5,81	5,94	5,99	5,53	5,80	
Facultade de Ciencias Empresariais e Turismo	Grao en Administración e Dirección de Empresas	5,28	5,23	5,25	4,94	4,26	4,59	5,46	5,62	5,55	4,96	4,73	4,85	5,16	5,07	5,12
	Grao en Consultoría e Xestión da Información	5,51	5,16	5,34	5,30	5,14	5,24	5,59	5,61	5,60	4,74	5,60	5,20	5,24	5,41	5,33
	Grao en Turismo	5,30	5,57	5,47	5,40	4,25	4,59	5,51	5,43	5,46	4,63	5,03	4,88	5,06	5,28	5,20
	Máster Universitario en Creación, Dirección e Innovación na Empresa	6,09	5,50	5,61	7,00	4,82	5,00	6,56	6,08	6,19	5,36	5,71	5,65	5,94	5,65	5,70
	Máster Universitario en Dirección e Planificación do Turismo	7,00		7,00	7,00		7,00	6,75		6,75	3,57		3,57	5,37		5,37
	Máster Universitario en Dirección e Planificación do Turismo Interior e de Saúde	6,61	5,39	5,83	6,33	5,17	5,56	6,25	5,68	5,89	5,58	5,32	5,42	6,06	5,39	5,64
	Máster Universitario en Xestión Empresarial do Deporte	6,13	5,38	5,78	6,43	4,33	5,80	6,31	5,10	5,68	5,97	4,85	5,57	6,09	5,13	5,68
Total	5,63	5,36	5,48	5,49	4,57	4,97	5,76	5,62	5,68	5,09	5,17	5,13	5,42	5,30	5,35	
Facultade de Ciencias da Educación	Grao en Educación Infantil	5,21	5,22	5,21	5,07	5,20	5,11	5,38	5,15	5,31	5,92	5,97	5,94	5,52	5,51	5,52
	Grao en Educación Primaria	5,38	5,57	5,44	5,13	5,29	5,18	5,62	5,28	5,51	5,58	6,37	5,85	5,49	5,82	5,60
	Grao en Educación Social	5,80	5,92	5,86	5,60	4,70	5,15	5,67	5,84	5,75	5,85	6,18	6,00	5,79	5,97	5,88
	Grao en Traballo Social	5,22	5,29	5,26	5,00	4,73	4,86	4,93	5,80	5,41	5,95	5,72	5,83	5,51	5,55	5,53
	Máster Universitario en Dificultades de Aprendizaxe e Procesos Cognitivos	6,24	5,92	6,14	6,29	5,80	6,08	6,30	5,75	6,12	6,31	6,27	6,29	6,28	6,08	6,21
	Máster Universitario en Intervención Multidisciplinar na Diversidade en Contextos Educativos	5,66	5,72	5,70	5,35	4,88	5,12	5,87	5,79	5,82	5,89	6,31	6,14	5,76	5,90	5,84
	Máster Universitario en Investigación Psicosocioeducativa con Adolescentes en Contextos Escolares	5,67	5,86	5,77	4,88	4,56	4,71	5,77	5,92	5,85	5,98	6,13	6,05	5,77	5,90	5,84
	Máster Universitario en Profesorado en Educación Secundaria Obrigatoria, Bacharelato, Formación Profesional e Ensino de Idiomas	5,04	5,95	5,53	5,18	5,45	5,32	5,35	5,72	5,56	5,61	6,17	5,96	5,29	6,00	5,70
	Total	5,49	5,70	5,59	5,27	5,00	5,15	5,60	5,71	5,65	5,89	6,12	6,00	5,65	5,84	5,74

Grao de satisfacción - Profesorado
 Avaliación da satisfacción das titulacións oficiais 2013/14

Centro	Titulación	Ind. 78 Satisfacción coa planificación e desenvolvemento do ensino			Ind. 79 Satisfacción cos servizos de apoio ao estudante			Ind. 80 Satisfacción cos recursos de apoio ao ensino			Ind. 81 Satisfacción cos estudantes			Grao de satisfacción (xeral)		
		Por sexo		Total	Por sexo		Total	Por sexo		Total	Por sexo		Total	Por sexo		Total
		Home	Muller		Home	Muller		Home	Muller		Home	Muller		Home	Muller	
Facultade de Dereito	Grao en Dereito	5,46	5,82	5,63	5,20	5,56	5,37	5,21	5,37	5,29	6,27	5,34	5,82	5,79	5,53	5,66
	Máster Universitario en Avogacía	4,91	5,84	5,18	4,86	4,67	4,80	5,47	5,42	5,45	5,68	5,05	5,49	5,26	5,46	5,32
	Máster Universitario en Dereito Urbanístico e do Medio Ambiente															
	Máster Universitario en Información Técnica do Medicamento	6,00	5,62	5,76	6,67	5,00	5,71	5,83	5,73	5,78	6,06	5,35	5,67	6,02	5,52	5,73
	Total	5,32	5,76	5,52	5,30	5,25	5,28	5,42	5,48	5,44	6,06	5,30	5,71	5,64	5,51	5,58
Facultade de Historia	Grao en Xeografía e Historia	5,83	6,00	5,92	5,60	6,00	5,80	5,96	5,52	5,74	4,87	5,95	5,32	5,29	5,91	5,57
	Máster Universitario en Historia, Territorio e Recursos Patrimoniais	5,55	5,51	5,53	4,67	5,25	5,00	5,52	5,36	5,46	5,32	6,15	5,67	5,44	5,75	5,56
	Total	5,68	5,82	5,74	5,25	5,67	5,47	5,73	5,46	5,61	5,01	6,02	5,43	5,35	5,86	5,57

Grao de satisfacción - Profesorado
Avaliación da satisfacción das titulacións oficiais 2013/14

Centro	Titulación	Ind. 78 Satisfacción coa planificación e desenvolvemento do ensino			Ind. 79 Satisfacción cos servizos de apoio ao estudante			Ind. 80 Satisfacción cos recursos de apoio ao ensino			Ind. 81 Satisfacción cos estudantes			Grao de satisfacción (xeral)		
		Por sexo		Total	Por sexo		Total	Por sexo		Total	Por sexo		Total	Por sexo		Total
		Home	Muller		Home	Muller		Home	Muller		Home	Muller		Home	Muller	
CAMPUS DE PONTEVEDRA																
Centro Universitario da Defensa na Escola Naval Militar de Marín (Pontevedra)	Grao en Enxeñaría Mecánica	4,38	5,59	4,88	4,44	5,22	4,83	4,56	6,09	5,20	5,05	6,14	5,45	4,79	5,92	5,23
	Total	4,38	5,59	4,88	4,44	5,22	4,83	4,56	6,09	5,20	5,05	6,14	5,45	4,79	5,92	5,23
E. U. de Enfermería (Pontevedra)	Grao en Enfermería	5,63	5,62	5,62	5,75	4,83	5,20	5,07	5,02	5,04	5,99	6,11	6,08	5,72	5,88	5,83
	Total	5,63	5,62	5,62	5,75	4,83	5,20	5,07	5,02	5,04	5,99	6,11	6,08	5,72	5,88	5,83
Escola de Enxeñaría Forestal	Grao en Enxeñaría Forestal	5,20	5,16	5,19	5,13	4,75	5,00	6,21	5,95	6,11	5,29	4,75	5,13	5,36	5,07	5,27
	Total	5,20	5,16	5,19	5,13	4,75	5,00	6,21	5,95	6,11	5,29	4,75	5,13	5,36	5,07	5,27
Facultade de Belas Artes	Grao en Belas Artes	4,64	5,17	5,00	5,00	5,30	5,21	4,54	5,29	5,05	5,38	5,43	5,42	4,97	5,31	5,20
	Máster Universitario en Arte Contemporánea	5,48	4,44	4,86	4,67	3,67	4,17	5,67	4,85	5,16	5,57	5,91	5,78	5,52	5,11	5,27
	Máster Universitario en Libro Ilustrado e Animación Audiovisual	6,09	6,09	6,09	5,33	4,00	5,00	6,08	5,00	5,81	6,64	6,40	6,58	6,46	6,18	6,40
	Total	5,21	5,04	5,11	5,00	4,86	4,92	5,18	5,16	5,17	6,04	5,67	5,84	5,66	5,34	5,48
Facultade de CC. Sociais e da Comunicación	Grao en Comunicación Audiovisual	4,98	5,10	5,04	4,71	5,00	4,83	5,33	5,31	5,32	5,15	5,39	5,25	5,10	5,25	5,17
	Grao en Dirección e Xestión Pública	5,86	5,93	5,88	5,79	5,40	5,68	6,04	5,63	5,94	5,51	5,12	5,44	5,70	5,54	5,67
	Grao en Publicidade e Relacións Públicas	5,32	4,59	4,85	4,83	3,89	4,27	5,75	4,73	5,10	5,31	4,25	4,63	5,37	4,46	4,79
	Máster Universitario en Dirección Pública e Liderado Institucional	6,52	6,80	6,63	6,50	7,00	6,67	6,55	6,78	6,62	6,26	6,30	6,27	6,40	6,66	6,48
	Máster Universitario en Dirección Pública e Liderado Institucional	6,69	6,80	6,73	6,83	7,00	6,88	6,24	6,73	6,38	6,24	5,92	6,17	6,45	6,53	6,47
	Máster Universitario en Dirección de Arte en Publicidade		5,63	5,63		4,00	4,00		5,67	5,67		5,91	5,91		5,69	5,69
	Máster Universitario en Investigación en Comunicación		6,91	6,91		7,00	7,00		6,00	6,00		4,14	4,14		5,91	5,91
Total	5,87	5,49	5,71	5,68	4,96	5,38	5,96	5,39	5,70	5,62	5,04	5,41	5,77	5,29	5,57	
Facultade de Ciencias da Educación e do Deporte	Grao en Ciencias da Actividade Física e do Deporte	5,15	5,17	5,16	4,23	4,90	4,52	4,93	4,47	4,76	4,89	5,31	5,04	4,98	5,11	5,03
	Grao en Educación Infantil	5,34	5,04	5,22	5,29	3,80	4,67	5,19	4,60	4,95	5,97	5,54	5,81	5,59	5,13	5,41
	Grao en Educación Primaria	5,56	5,65	5,60	5,40	5,40	5,40	5,56	5,39	5,49	5,95	5,71	5,87	5,70	5,61	5,67
	Máster Universitario en Dirección Integrada de Proxectos	5,35	5,36	5,35	4,40	6,00	4,67	5,42	5,75	5,46	6,27	5,00	6,20	5,85	5,35	5,80
	Máster Universitario en Investigación en Actividade Física, Deporte e Saúde	5,73	4,87	5,32	5,14	4,50	4,85	5,42	5,14	5,28	6,02	5,48	5,80	5,79	5,12	5,49
	Máster Universitario en Necesidades Específicas de Apoio Educativo	5,98	5,62	5,77	5,75	6,00	5,89	5,70	5,87	5,79	5,50	5,89	5,71	5,71	5,78	5,75
	Máster Universitario en Profesorado en Educación Secundaria Obrigatoria, Bacharelato, Formación Profesional e Ensino de Idiomas	5,74	5,59	5,64	4,75	5,33	5,15	5,44	5,85	5,71	5,94	6,11	6,06	5,72	5,84	5,80
	Total	5,51	5,36	5,44	4,98	5,15	5,06	5,35	5,29	5,32	5,69	5,72	5,71	5,55	5,49	5,52
Facultade de Fisioterapia	Grao en Fisioterapia	5,38	6,03	5,82	5,60	5,85	5,78	5,00	5,80	5,54	5,89	6,18	6,07	5,66	6,08	5,94
	Total	5,38	6,03	5,82	5,60	5,85	5,78	5,00	5,80	5,54	5,89	6,18	6,07	5,66	6,08	5,94

Grao de satisfacción - Profesorado
Avaliación da satisfacción das titulacións oficiais 2013/14

Centro	Titulación	Ind. 78 Satisfacción coa planificación e desenvolvemento do ensino			Ind. 79 Satisfacción cos servizos de apoio ao estudante			Ind. 80 Satisfacción cos recursos de apoio ao ensino			Ind. 81 Satisfacción cos estudantes			Grao de satisfacción (xeral)		
		Por sexo		Total	Por sexo		Total	Por sexo		Total	Por sexo		Total	Por sexo		Total
		Home	Muller		Home	Muller		Home	Muller		Home	Muller		Home	Muller	
CAMPUS DE VIGO																
E. T. S. de Enxeñaría de Minas	Grao en Enxeñaría da Enerxía	5,64	5,07	5,42	5,17	5,14	5,15	5,59	5,32	5,49	5,61	5,47	5,55	5,61	5,26	5,47
	Grao en Enxeñaría dos Recursos Mineiros e Enerxéticos	4,63	5,10	4,92	5,00	5,00	5,00	5,26	5,45	5,38	4,75	4,54	4,65	4,78	4,92	4,86
	Máster Universitario en Tecnoloxía Medioambiental	5,51	4,88	5,24	5,50	4,25	4,88	5,60	5,50	5,56	5,17	5,19	5,18	5,42	5,06	5,26
	Máster Universitario en Tecnoloxías para a Protección do Patrimonio Cultural Inmóbil															
	Total	5,37	5,04	5,22	5,25	4,89	5,03	5,52	5,41	5,47	5,20	4,98	5,10	5,32	5,07	5,20
E. U. de Enfermería (Meixoeiro)	Grao en Enfermería	5,07	5,34	5,26	4,33	5,00	4,75	4,64	4,48	4,53	6,00	5,95	5,97	5,45	5,49	5,48
	Total	5,07	5,34	5,26	4,33	5,00	4,75	4,64	4,48	4,53	6,00	5,95	5,97	5,45	5,49	5,48
E. U. de Enfermería (Povisa)	Grao en Enfermería	5,61	5,98	5,79	5,83	6,00	5,92	5,90	6,10	6,00	5,80	6,14	6,01	5,74	6,08	5,94
	Total	5,61	5,98	5,79	5,83	6,00	5,92	5,90	6,10	6,00	5,80	6,14	6,01	5,74	6,08	5,94
E. U. de Estudos Empresariais	Grao en Comercio	5,49	6,26	5,86	5,00	5,86	5,40	6,03	6,32	6,17	5,40	6,03	5,63	5,50	6,17	5,79
	Máster Universitario en Comercio Internacional	6,00	6,49	6,27	4,33	7,00	5,40	6,25	6,57	6,42	6,39	6,30	6,34	6,15	6,44	6,31
	Máster Universitario en Dirección de PEMES	5,62	6,37	5,83	5,20	7,00	5,71	6,26	6,50	6,34	5,84	6,33	6,02	5,80	6,39	5,99
	Total	5,65	6,36	5,96	4,94	6,27	5,48	6,17	6,44	6,29	5,72	6,19	5,91	5,74	6,30	5,98
E. U. de Profesorado de E.X.B.	Grao en Educación Infantil	4,50	5,40	5,23	5,00	5,13	5,10	5,43	5,58	5,56	4,68	5,83	5,59	4,72	5,61	5,43
	Grao en Educación Primaria	4,15	5,42	5,17	4,00	5,57	5,38	4,88	5,63	5,48	4,95	5,49	5,39	4,60	5,49	5,32
	Total	4,33	5,41	5,21	4,67	5,33	5,22	5,13	5,60	5,52	4,80	5,68	5,50	4,66	5,55	5,38
Escola de Enxeñaría Industrial	Grao en Enxeñaría Eléctrica	4,04	5,43	4,56	3,77	5,13	4,29	4,72	5,72	5,07	3,63	5,35	4,20	4,00	5,44	4,51
	Grao en Enxeñaría Mecánica	5,13	4,68	5,03	5,00	6,00	5,17	5,48	4,13	5,17	4,96	4,29	4,84	5,11	4,48	4,99
	Grao en Enxeñaría en Electrónica Industrial e Automática	4,11	3,50	3,93	3,00	4,00	3,33	4,16	4,43	4,23	4,34	4,81	4,47	4,20	4,20	4,20
	Grao en Enxeñaría en Organización Industrial	2,68	5,62	4,23	2,00	5,50	4,33	3,29	5,63	4,53	2,00	5,43	3,71	2,54	5,56	4,12
	Grao en Enxeñaría en Química Industrial	5,53	5,57	5,54	5,50	4,67	5,14	5,70	5,10	5,50	6,12	5,48	5,90	5,76	5,42	5,64
	Grao en Enxeñaría en Tecnoloxías Industriais	4,80		4,80	4,25		4,25	4,70		4,70	5,10		5,10	4,86		4,86
	Máster Universitario en Contaminación Industrial: Avaliación, Prevención e Control	6,04	5,91	5,98	6,17	5,33	5,75	6,02	6,35	6,18	5,45	5,85	5,59	5,75	5,96	5,84
	Máster Universitario en Dirección e Xestión da Loxística e a Cadea de Subministración															
	Máster Universitario en Enerxía e Sustentabilidade	5,88		5,88	5,25		5,25	6,31		6,31	5,81		5,81	5,91		5,91
	Máster Universitario en Enxeñaría Química	6,28	5,93	6,13	6,00	5,67	5,86	6,26	6,19	6,23	6,52	5,96	6,30	6,35	5,98	6,19
	Máster Universitario en Enxeñaría da Automoción	5,43	3,52	4,71	5,50		5,50	5,86	5,55	5,72	5,15	3,35	4,38	5,41	3,88	4,80
	Máster Universitario en Enxeñaría da Edificación e Construcións Industriais	5,74	5,68	5,73	5,67	6,00	5,70	6,05	5,55	5,97	5,95	5,31	5,75	5,86	5,48	5,78
	Máster Universitario en Investigación en Tecnoloxías e Procesos Avanzados na Industria	5,29	5,83	5,51	5,33	5,50	5,40	6,00	6,17	6,07	5,89	5,76	5,84	5,61	5,86	5,72
	Máster Universitario en Mecatrónica	5,72		5,72	5,50		5,50	5,33		5,33	6,00		6,00	5,73		5,73
Máster Universitario en Prevención de Riscos Laborais	6,16	5,76	6,07	5,60	5,00	5,50	6,00	5,67	5,95	5,71	6,00	5,76	5,96	5,80	5,93	

Grao de satisfacción - Profesorado
Avaliación da satisfacción das titulacións oficiais 2013/14

Centro	Titulación	Ind. 78 Satisfacción coa planificación e desenvolvemento do ensino			Ind. 79 Satisfacción cos servizos de apoio ao estudante			Ind. 80 Satisfacción cos recursos de apoio ao ensino			Ind. 81 Satisfacción cos estudantes			Grao de satisfacción (xeral)		
		Por sexo		Total	Por sexo		Total	Por sexo		Total	Por sexo		Total	Por sexo		Total
		Home	Muller		Home	Muller		Home	Muller		Home	Muller		Home	Muller	
	Máster Universitario en Procesos de Deseño e Fabricación Mecánica	6,22	4,06	4,54		3,00	3,00	6,75	4,00	4,69	5,14	4,62	4,75	5,95	4,19	4,60
	Máster Universitario en Tecnoloxías Avanzadas de Procesos de Deseño e Fabricación Mecánica															
	Máster Universitario en Tecnoloxías e Procesos na Industria do Automóbil															
	Total	5,30	5,35	5,32	5,01	5,10	5,04	5,57	5,65	5,60	5,17	5,34	5,22	5,29	5,39	5,32
Escola de Enxeñaría de Telecomunicación	Grao en Enxeñaría de Tecnoloxías de Telecomunicación	4,94	5,35	5,07	4,67	5,50	4,97	5,35	5,22	5,31	4,85	5,29	4,99	4,95	5,31	5,06
	Máster Universitario en Aplicacións de Procesado de Sinal en Comunicaci3ns	5,45		5,45	5,00		5,00	5,75		5,75	5,57		5,57	5,52		5,52
	Máster Universitario en Enxeñaría Matemática	6,70		6,70	6,00		6,00	6,25		6,25	6,31		6,31	6,38		6,38
	Máster Universitario en Enxeñaría Telemática	5,27	4,63	5,14	4,25		4,25	5,76	5,57	5,72	4,60	4,56	4,59	5,12	4,74	5,04
	Máster Universitario en Matemática Industrial	6,77	5,83	6,31	7,00	6,00	6,67	6,33	6,09	6,20	6,67	5,24	5,95	6,68	5,68	6,18
	Máster Universitario en Teoría do Sinal e Comunicaci3ns	5,28	5,28	5,28	5,00	6,00	5,33	6,00	6,00	6,00	5,50	5,25	5,41	5,45	5,37	5,42
	Total	5,18	5,33	5,23	4,84	5,57	5,07	5,53	5,41	5,49	5,01	5,24	5,08	5,15	5,31	5,20
Escola de Negocios Caixanova	Grao en Administración e Dirección de Empresas	6,10	6,53	6,28	6,33	6,67	6,50	6,43	6,69	6,54	5,81	6,33	6,03	6,02	6,47	6,21
	Máster Universitario en Dirección e Administración de Empresas	6,49	6,71	6,58	7,00	6,43	6,69	6,69	6,85	6,76	6,42	6,59	6,49	6,51	6,68	6,58
	Total	6,32	6,63	6,45	6,67	6,54	6,60	6,58	6,79	6,66	6,11	6,45	6,25	6,28	6,58	6,41
Facultade de Bioloxía	Grao en Bioloxía	5,36	5,66	5,52	5,00	5,63	5,38	5,43	5,88	5,65	5,49	5,65	5,57	5,42	5,69	5,56
	Máster Universitario en Acuicultura	5,80	6,57	6,04	5,22	6,50	5,45	6,02	6,71	6,25	5,87	6,14	5,94	5,84	6,45	6,02
	Máster Universitario en Bioloxía Mariña	5,21	4,77	5,09	4,71	4,00	4,50	5,71	5,48	5,64	5,58	5,44	5,54	5,44	5,18	5,37
	Máster Universitario en Biotecnoloxía Avanzada	5,39	5,67	5,54	5,67	5,60	5,64	5,76	6,15	5,97	6,13	5,89	5,97	5,73	5,85	5,80
	Máster Universitario en Neurociencia	5,78	6,45	6,00	5,00	7,00	5,50	5,67	7,00	6,00	5,22	6,43	5,47	5,49	6,57	5,77
	Máster Universitario en Profesorado en Educación Secundaria Obrigatoria, Bacharelato, Formación Profesional e Ensino de Idiomas	5,10	5,41	5,23	4,89	4,42	4,62	5,65	5,13	5,42	5,64	5,56	5,60	5,38	5,38	5,38
	Total	5,36	5,63	5,47	5,06	5,24	5,15	5,66	5,83	5,73	5,64	5,72	5,68	5,52	5,68	5,59
Facultade de CC. Económicas e Empresariais	Grao en Administración e Dirección de Empresas	4,79	4,94	4,87	3,67	3,57	3,62	5,90	4,88	5,37	5,15	4,35	4,79	5,07	4,68	4,88
	Grao en Economía	5,95	6,22	6,00	6,20	4,00	5,83	6,16	5,63	6,05	5,55	4,50	5,40	5,83	5,46	5,77
	Máster Universitario en Administración Integrada de Empresas e Responsabilidade Social Corporativa	7,00	5,82	6,41	7,00	5,00	6,00	7,00	7,00	7,00		5,83	5,83	7,00	6,00	6,42
	Máster Universitario en Administración Integrada de Empresas: Responsabilidade Social Corporativa, Calidade e Medio Ambiente															
	Máster Universitario en Economía	3,30		3,30				5,75		5,75	3,29		3,29	3,76		3,76
	Máster Universitario en Economía, Mercados Financeiros e Empresa	6,00		6,00	4,00		4,00	6,88		6,88	4,62		4,62	5,53		5,53
	Máster Universitario en Finanzas	6,40	7,00	6,60				7,00	7,00	7,00	5,80	6,07	5,86	6,08	6,54	6,20
	Máster Universitario en Innovación Industrial e Optimización de Procesos	5,27	5,96	5,57	4,00	6,33	5,40	5,27	6,15	5,65	6,01	5,70	5,93	5,58	5,94	5,71
	Máster Universitario en Integración Económica Rexional e Políticas Comunitarias pola Universidade Católica Portuguesa e															
	Máster Universitario en Políticas Comunitarias e Cooperación Territorial pola Universidade de Minho	5,76	5,45	5,67	6,43	1,50	5,33	6,26	5,95	6,16	5,77	5,46	5,69	5,87	5,47	5,75
	Máster Universitario en Técnicas Estatísticas	5,97	6,28	6,14	3,00	5,75	5,20	6,33	6,53	6,44	4,53	6,14	5,26	5,38	6,25	5,83
	Máster Universitario en Xestión do Desenvolvemento Sostible	5,75	6,32	6,09	6,00	6,75	6,50	6,33	6,38	6,36	6,11	5,51	5,74	6,01	5,94	5,96
	Total	5,60	5,77	5,67	5,28	4,82	5,06	6,12	5,91	6,03	5,54	5,31	5,46	5,65	5,59	5,63

Grao de satisfacción - Profesorado
Avaliación da satisfacción das titulacións oficiais 2013/14

Centro	Titulación	Ind. 78 Satisfacción coa planificación e desenvolvemento do ensino			Ind. 79 Satisfacción cos servizos de apoio ao estudante			Ind. 80 Satisfacción cos recursos de apoio ao ensino			Ind. 81 Satisfacción cos estudantes			Grao de satisfacción (xeral)		
		Por sexo		Total	Por sexo		Total	Por sexo		Total	Por sexo		Total	Por sexo		Total
		Home	Muller		Home	Muller		Home	Muller		Home	Muller		Home	Muller	
Facultade de Ciencias Xurídicas e do Traballo	Grao en Dereito	5,33	5,53	5,42	5,43	5,50	5,47	5,95	5,97	5,96	5,27	6,12	5,67	5,40	5,85	5,61
	Grao en Relacións Laborais e Recursos Humanos	6,01	5,74	5,88	6,20	5,71	5,92	6,23	5,84	6,03	5,62	5,66	5,64	5,89	5,72	5,80
	Máster Universitario en Avogacía	6,03	5,37	5,70	5,50	6,11	5,82	6,40	6,30	6,35	6,08	6,15	6,11	6,09	5,85	5,98
	Máster Universitario en Dereito de Empresa	6,46	6,85	6,55	5,75	7,00	6,00	6,13	6,75	6,29	6,43	6,59	6,48	6,38	6,70	6,47
	Máster Universitario en Menores en Situación de Desprotección e Conflito Social	6,29	6,05	6,14	6,60	5,20	5,90	6,80	6,28	6,46	6,59	6,17	6,38	6,52	6,11	6,28
	Máster Universitario en Ordenación Xurídica do Mercado		6,00	6,00		6,00	6,00		6,00	6,00		6,00	6,00		6,00	6,00
	Máster Universitario en Xestión e Dirección Laboral	5,88	6,35	6,12	5,75	4,00	5,00	6,00	6,50	6,26	5,74	5,80	5,77	5,85	6,12	5,99
Total	5,95	5,76	5,86	5,82	5,59	5,70	6,24	6,19	6,22	5,94	6,04	5,99	5,98	5,94	5,96	
Facultade de Ciencias do Mar	Grao en Ciencias do Mar	5,05	4,89	4,99	4,25	4,50	4,35	5,58	5,53	5,56	4,76	4,56	4,69	5,02	4,86	4,96
	Máster Universitario en Ciencia e Tecnoloxía en Termalismo e Balneoterapia	6,12	6,55	6,29	6,33	6,00	6,20	6,08	5,13	5,70	6,11	6,89	6,54	6,12	6,66	6,38
	Máster Universitario en Física Aplicada	4,62	6,64	5,21	5,00	6,00	5,40	4,88	6,50	5,40	5,97	6,62	6,20	5,29	6,59	5,71
	Máster Universitario en Oceanografía	5,11	4,00	4,89	4,00	2,00	3,60	5,64	6,38	5,81	5,47	5,75	5,50	5,34	4,97	5,29
	Total	5,10	5,23	5,14	4,59	4,77	4,66	5,55	5,70	5,60	5,37	5,77	5,51	5,27	5,53	5,36
Facultade de Filoloxía e Tradución	Grao en Estudos de Galego e Español	5,44	4,89	5,21	4,42	5,27	4,83	5,59	5,70	5,64	5,68	5,01	5,42	5,55	5,08	5,36
	Grao en Linguas Estranxeiras	5,23	5,66	5,54	5,20	5,27	5,25	5,42	5,51	5,48	5,05	5,48	5,39	5,19	5,54	5,46
	Grao en Tradución e Interpretación	4,48	4,77	4,66	3,73	4,58	4,27	5,13	5,32	5,24	5,67	5,12	5,33	5,12	5,01	5,05
	Máster Universitario en Artes Escénicas	6,01	6,49	6,26	5,33	5,57	5,46	6,46	6,65	6,56	6,00	6,04	6,04	6,06	6,17	6,14
	Máster Universitario en Estudos Ingleses Avanzados e as súas Aplicacións	4,58	5,37	5,03	4,50	5,00	4,80	5,50	5,85	5,72	4,38	6,28	5,72	4,68	5,84	5,42
	Máster Universitario en Estudos Ingleses Avanzados: Interpretación Textual e Cultural das Sociedades Anglófonas Contemporáneas		6,56	6,56		6,00	6,00		6,25	6,25		7,00	7,00		6,50	6,50
	Máster Universitario en Lingua e Comunicación nos Negocios	6,30	6,65	6,56	6,00	7,00	6,67	6,25	6,67	6,56	4,43	6,69	6,31	5,68	6,68	6,46
	Máster Universitario en Lingüística Aplicada	4,80	5,32	5,07	2,00	6,25	4,83	4,92	6,06	5,54	4,05	5,84	4,86	4,46	5,66	5,06
	Máster Universitario en Lingüística e as súas Aplicacións	3,73	5,78	5,00	3,00	6,00	4,50	2,25	6,71	5,09	2,24	6,51	5,06	2,70	6,33	5,04
	Máster Universitario en Teatro e Artes Escénicas	5,78	6,10	5,92	5,20	5,00	5,10	6,33	6,33	6,33	5,93	5,89	5,91	5,90	6,01	5,96
	Máster Universitario en Tradución Multimedia	5,68	5,96	5,82	5,60	5,00	5,43	5,87	6,15	6,00	5,53	5,46	5,49	5,67	5,81	5,73
	Máster Universitario en Tradución e Paratradución	6,23		6,23	6,00		6,00	5,58		5,58	6,79		6,79	6,40		6,40
	Máster Universitario en Tradución para a Comunicación Internacional	6,05	5,50	5,92	4,75	4,50	4,67	5,96	6,00	5,97	6,17	6,14	6,16	6,03	5,76	5,96
Total	5,31	5,44	5,38	4,65	5,18	4,94	5,58	5,82	5,71	5,46	5,59	5,54	5,40	5,56	5,49	
Facultade de Química	Grao en Química	5,00	4,98	4,99	5,07	4,12	4,55	5,89	5,45	5,65	4,32	4,56	4,45	4,86	4,85	4,85
	Máster Universitario en Ciencia e Tecnoloxía de Conservación de Produtos da Pesca	6,30	6,76	6,43	6,33	6,00	6,25	6,09	6,63	6,23	6,37	6,57	6,40	6,31	6,66	6,38
	Máster Universitario en Química Avanzada	4,96	4,77	4,84	4,25	3,67	3,90	6,05	5,77	5,87	5,51	4,59	4,94	5,31	4,85	5,02
	Máster Universitario en Química Teórica e Modelización Computacional	6,71	7,00	6,80	7,00		7,00	6,86	6,67	6,80	6,11		6,11	6,49	6,91	6,57
	Total	5,31	5,09	5,20	5,18	4,08	4,61	6,01	5,64	5,81	5,11	4,66	4,90	5,33	4,98	5,16
Total Universidade de Vigo		5,50	5,54	5,52	5,22	5,12	5,17	5,70	5,68	5,69	5,54	5,65	5,59	5,54	5,60	5,57

As celas en branco indican que non hai datos dispoñibles, debido á falta de respostas ás cuestións correspondentes do cuestionario ou á falta de participación.

Grao de satisfacción - Profesorado
 Avaliación da satisfacción das titulacións oficiais 2013/14

Centro	Titulación	Ind. 78 Satisfacción coa planificación e desenvolvemento do ensino		Ind. 79 Satisfacción cos servizos de apoio ao estudante		Ind. 80 Satisfacción cos recursos de apoio ao ensino		Ind. 81 Satisfacción cos estudantes		Grao de satisfacción (xeral)	
		Por sexo		Por sexo		Por sexo		Por sexo		Por sexo	
		Home	Muller	Home	Muller	Home	Muller	Home	Muller	Home	Muller

Escala de valoración:
 1- Totalmente en desacordo
 2- Bastante en desacordo
 3- En desacordo
 4- Pouco de acordo
 5- De acordo
 6- Bastante de acordo
 7- Totalmente de acordo
 NS/NC Non sabe / non contesta

Poden atopar máis información en [Secretaría virtual](#), accedendo aos contidos do [SID \(Sistema de Información á Dirección\)](#)

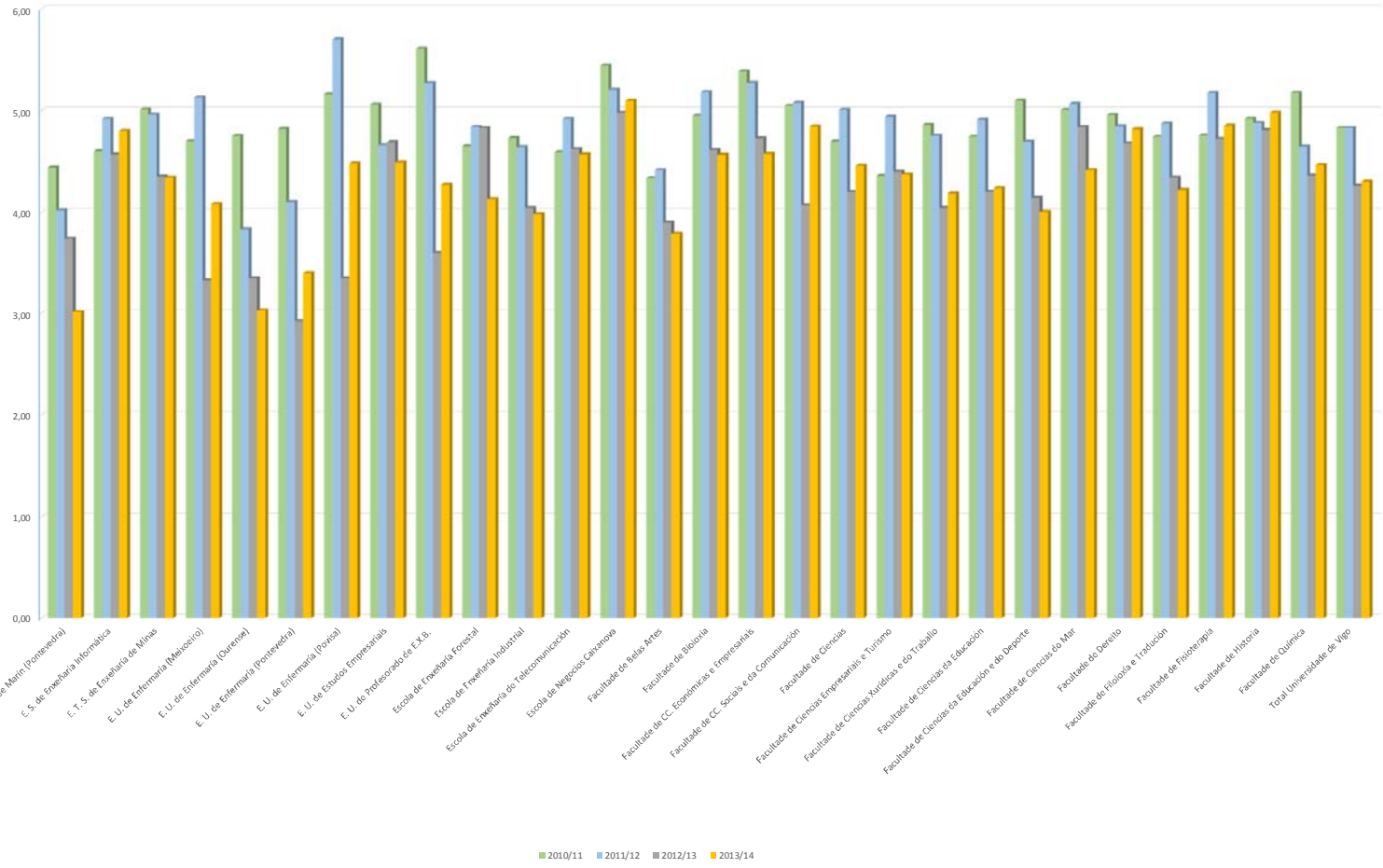
Nome do Informe

GRAO DE SATISFACCIÓN - Enquisa de Avaliación da Satisfacción das Titulacións Oficiais (graos e mestrados) - Evolución histórica

Curso Académico: 2010/11 a 2013/2014

Centro	Estudantado				Profesorado			
	2010/11	2011/12	2012/13	2013/14	2010/11	2011/12	2012/13	2013/14
Centro Universitario da Defensa na Escola Naval Militar de Marín (Pontevedra)	4,44	4,02	3,74	3,01	5,83	5,92	5,73	5,23
E. S. de Enxeñaría Informática	4,60	4,92	4,57	4,80	5,49	5,52	5,74	5,52
E. T. S. de Enxeñaría de Minas	5,01	4,96	4,35	4,34	5,50	5,44	5,55	5,20
E. U. de Enfermaría (Meixoeiro)	4,70	5,13	3,33	4,08	5,12	5,05	5,14	5,48
E. U. de Enfermaría (Ourense)	4,75	3,83	3,35	3,03	4,81	5,23	5,25	5,66
E. U. de Enfermaría (Pontevedra)	4,82	4,10	2,92	3,40	5,14	5,69	5,70	5,83
E. U. de Enfermaría (Povisa)	5,16	5,70	3,35	4,48	5,71	6,01	5,85	5,94
E. U. de Estudos Empresariais	5,06	4,66	4,69	4,49	5,93	5,85	5,61	5,98
E. U. de Profesorado de E.X.B.	5,61	5,27	3,60	4,27		5,56	5,51	5,38
Escola de Enxeñaría Forestal	4,65	4,84	4,83	4,13	4,03	5,20	5,09	5,27
Escola de Enxeñaría Industrial	4,73	4,64	4,04	3,98	5,50	5,54	5,60	5,32
Escola de Enxeñaría de Telecomunicación	4,59	4,92	4,62	4,57	5,31	5,07	5,31	5,20
Escola de Negocios Caixanova	5,44	5,21	4,98	5,10	6,30	6,43	6,46	6,41
Facultade de Belas Artes	4,34	4,42	3,90	3,79	5,08	5,19	5,51	5,48
Facultade de Bioloxía	4,95	5,18	4,61	4,57	5,67	5,68	5,73	5,59
Facultade de CC. Económicas e Empresariais	5,38	5,27	4,73	4,57	5,78	5,84	6,03	5,63
Facultade de CC. Sociais e da Comunicación	5,05	5,08	4,07	4,84	5,68	5,83	5,91	5,57
Facultade de Ciencias	4,70	5,01	4,20	4,46	5,63	5,51	5,83	5,80
Facultade de Ciencias Empresariais e Turismo	4,36	4,94	4,40	4,37	5,36	5,44	5,68	5,35
Facultade de Ciencias Xurídicas e do Traballo	4,86	4,75	4,04	4,18	5,63	5,66	5,93	5,96
Facultade de Ciencias da Educación	4,74	4,91	4,20	4,24	5,53	5,75	5,64	5,74
Facultade de Ciencias da Educación e do Deporte	5,10	4,69	4,14	4,00	5,29	5,38	5,66	5,52
Facultade de Ciencias do Mar	5,01	5,07	4,84	4,42	5,41	5,64	5,93	5,36
Facultade de Dereito	4,96	4,85	4,68	4,82	5,69	5,64	5,76	5,58
Facultade de Filoloxía e Tradución	4,74	4,87	4,34	4,22	5,23	5,60	5,50	5,49
Facultade de Fisioterapia	4,76	5,17	4,72	4,85	5,76	6,08	6,15	5,94
Facultade de Historia	4,92	4,88	4,81	4,98	5,31	5,71	5,67	5,57
Facultade de Química	5,17	4,65	4,36	4,47	5,45	5,39	5,44	5,16
Total Universidade de Vigo	4,83	4,83	4,26	4,30	5,53	5,61	5,71	5,57

GRADO DE SATISFACCIÓN
Estudiantado
Evolución histórica por centros



Centro Universitario de Dehesa na Escoba Navar (Millar de Main) (Pontevedra)

■ 2010/11 ■ 2011/12 ■ 2012/13 ■ 2013/14

GRAO DE SATISFACCIÓN
 Profesorado
 Evolución histórica por centros

